

3 - Et au travail, ça va ?

Q6 - Diriez-vous que vos conditions de travail sont satisfaisantes ?


OUI
43,8%



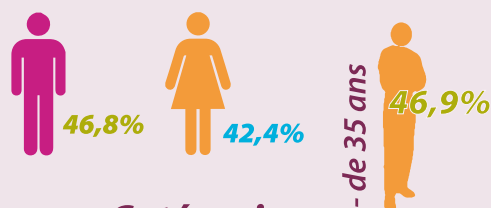
Bibliothécaire
67,8%

ITRF
66,6%

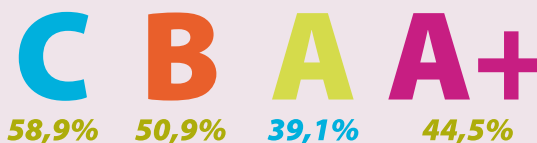
EPLEFPA
59,1%



Les + satisfaits



Catégories



Les - satisfaits

Directeurs d'école
30,3%

PE
29,1%

Médecins
28,4%

IEN
27,7%

IA-IPR
25,7%

Guyane
32,4%

Guadeloupe
29,4%

Mayotte
20%

Q7
Dans la dernière année, diriez-vous que vos conditions de travail se sont améliorées ?

OUI
15,2%



Moins de 35 ans
20%

Catégories



5 à 10 % des contractuels, quelque soit le métier concerné, sont toujours plus satisfaits de leurs conditions de travail.

61% de ceux qui disent être d'accord avec les choix politiques de leur secteur sont également satisfaits de leurs conditions de travail.

Ceux qui disent le plus que leurs conditions de travail sont satisfaisantes sont ceux qui mettent en avant la formation continue. Et ce sont aussi les plus jeunes.