

2016

Conférence de presse
23 juin 2016

Baromètre de nos métiers

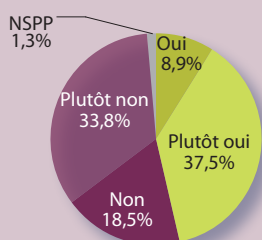


La force positive

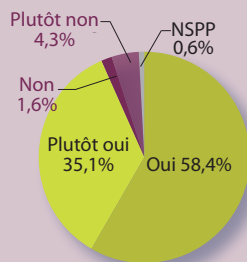
Résultats globaux *

* Vue synthétique des réponses données par les 25 490 participants.

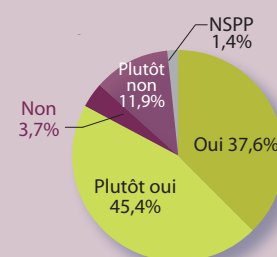
1 - Globalement, ressentez-vous de la reconnaissance et du respect dans votre pratique professionnelle?



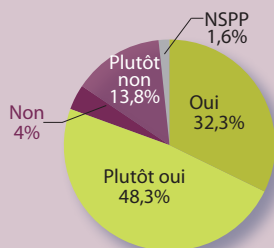
2 - Aimez-vous la profession que vous exercez ?



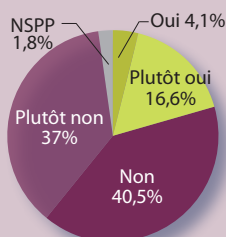
3 - Êtes-vous heureux d'exercer votre profession ?



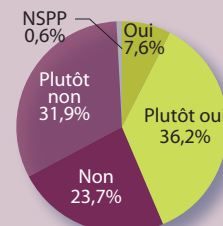
4 - Les missions qui vous sont confiées ont-elles du sens pour vous ?



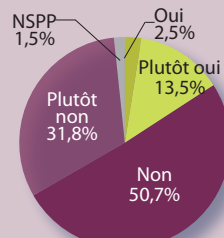
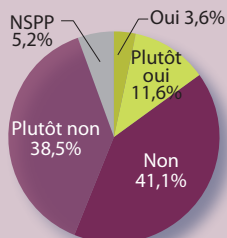
5 - Vos perspectives de carrière vous paraissent-elles satisfaisantes ?



6 - Diriez-vous que vos conditions de travail sont satisfaisantes ?

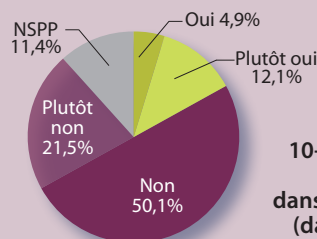
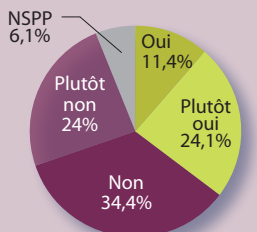


7 - Dans la dernière année, diriez-vous que vos conditions de travail se sont améliorées ?



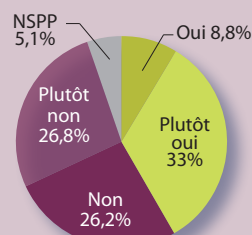
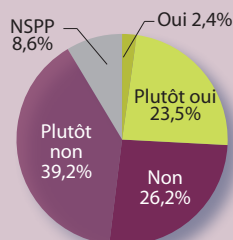
8 - Pensez-vous que votre rémunération est à la hauteur de votre qualification ?

10-A - Souhaitez-vous changer de métier dans les prochaines années (dans le secteur public) ?



10-B - Souhaitez-vous changer de métier dans les prochaines années (dans le secteur privé) ?

11 - Diriez-vous que vous êtes en accord avec les choix politiques faits dans votre secteur d'activité ?



12 - Conseillerez-vous votre métier à un jeune de votre entourage ?

QUESTION 9 au verso

2016

Conférence de presse
23 juin 2016

Baromètre de nos métiers



La force positive

9 - Citez trois priorités dans une liste de onze propositions.

	Priorités	Réponses	Pourcentage
1	Pouvoir d'achat	15 224	59,7%
2	Perspectives de carrière	11 256	44,2%
3	Charge de travail	10 247	40,2%
4	Possibilité d'un parcours professionnel varié	6 924	27,2%
5	Formation professionnelle continue	6 500	25,5%
6	Relations hiérarchiques	5 937	23,3%
7	Temps de travail	4 515	17,7%
8	Temps de concertation (équipe)	4 370	17,1%
9	Appui à l'exercice professionnel	4 081	16%
10	Santé au travail	3 731	14,6%
11	Aménagement du lieu de travail	3 641	14,3%

Explication : les répondants pouvaient choisir 3 priorités dans une liste de 11 propositions.

Par exemple, si 59,7% d'entre eux ont choisi « Pouvoir d'achat », 14,3% ont choisi « Aménagement du lieu de travail ».