

**BASE : Ensemble**
**Q1. Globalement, ressentez-vous de la reconnaissance et du respect dans votre pratique professionnelle ?**

		Total	Enseignants/Autres personnels	
			Enseignants (directeur école, enseignants, conseillers pédagogiques)	Autres personnels
Base		30969	18098	12871
<b>ST Oui</b>	<b>Nb</b>	<b>13066</b>	<b>5955</b>	<b>7111</b>
	%v	42.2	32.9	55.2
	%h	100.0	45.6	54.4
Oui	Nb	2312	725	1587
	%v	7.5	4.0	12.3
	%h	100.0	31.4	68.6
Plutôt oui	Nb	10754	5230	5524
	%v	34.7	28.9	42.9
	%h	100.0	48.6	51.4
<b>ST Non</b>	<b>Nb</b>	<b>17524</b>	<b>11931</b>	<b>5593</b>
	%v	56.6	65.9	43.5
	%h	100.0	68.1	31.9
Non	Nb	6509	4485	2024
	%v	21.0	24.8	15.7
	%h	100.0	68.9	31.1
Plutôt non	Nb	11015	7446	3569
	%v	35.6	41.1	27.7
	%h	100.0	67.6	32.4
<b>Ne Se Prononce pas</b>	<b>Nb</b>	<b>379</b>	<b>212</b>	<b>167</b>
	%v	1.2	1.2	1.3
	%h	100.0	55.9	44.1

Significativement inférieur à 95% au total
Significativement inférieur à 90% au total
Significativement supérieur à 90% au total
Significativement supérieur à 95% au total

**BASE : Ensemble**
**Q2. Aimez-vous la profession que vous exercez ?**

		Total	Enseignants/Autres personnels	
			Enseignants (directeur école, enseignants, conseillers pédagogiques)	Autres personnels
Base		30969	18098	12871
<b>ST Oui</b>	<b>Nb</b>	<b>28763</b>	<b>16802</b>	<b>11961</b>
	<b>%v</b>	<b>92.9</b>	<b>92.8</b>	<b>92.9</b>
	<b>%h</b>	<b>100.0</b>	<b>58.4</b>	<b>41.6</b>
Oui	Nb	18319	10553	7766
	%v	59.2	58.3	60.3
	%h	100.0	57.6	42.4
Plutôt oui	Nb	10444	6249	4195
	%v	33.7	34.5	32.6
	%h	100.0	59.8	40.2
<b>ST Non</b>	<b>Nb</b>	<b>1912</b>	<b>1117</b>	<b>795</b>
	<b>%v</b>	<b>6.2</b>	<b>6.2</b>	<b>6.2</b>
	<b>%h</b>	<b>100.0</b>	<b>58.4</b>	<b>41.6</b>
Non	Nb	472	264	208
	%v	1.5	1.5	1.6
	%h	100.0	55.9	44.1
Plutôt non	Nb	1440	853	587
	%v	4.6	4.7	4.6
	%h	100.0	59.2	40.8
<b>NSPP</b>	<b>Nb</b>	<b>294</b>	<b>179</b>	<b>115</b>
	<b>%v</b>	<b>0.9</b>	<b>1.0</b>	<b>0.9</b>
	<b>%h</b>	<b>100.0</b>	<b>60.9</b>	<b>39.1</b>

Significativement inférieur à 95% au total
Significativement inférieur à 90% au total
Significativement supérieur à 90% au total
Significativement supérieur à 95% au total

**BASE : Ensemble**
**Q3. Etes-vous heureux d'exercer votre profession ?**

		Total	Enseignants/Autres personnels	
			Enseignants (directeur école, enseignants, conseillers pédagogiques)	Autres personnels
Base		30969	18098	12871
<b>ST Oui</b>	<b>Nb</b>	<b>24875</b>	<b>14021</b>	<b>10854</b>
	<b>%v</b>	<b>80.3</b>	<b>77.5</b>	<b>84.3</b>
	<b>%h</b>	<b>100.0</b>	<b>56.4</b>	<b>43.6</b>
Oui	Nb	10944	5758	5186
	%v	35.3	31.8	40.3
	%h	100.0	52.6	47.4
Plutôt oui	Nb	13931	8263	5668
	%v	45.0	45.7	44.0
	%h	100.0	59.3	40.7
<b>ST Non</b>	<b>Nb</b>	<b>5525</b>	<b>3735</b>	<b>1790</b>
	<b>%v</b>	<b>17.8</b>	<b>20.6</b>	<b>13.9</b>
	<b>%h</b>	<b>100.0</b>	<b>67.6</b>	<b>32.4</b>
Non	Nb	1465	966	499
	%v	4.7	5.3	3.9
	%h	100.0	65.9	34.1
Plutôt non	Nb	4060	2769	1291
	%v	13.1	15.3	10.0
	%h	100.0	68.2	31.8
<b>NSPP</b>	<b>Nb</b>	<b>569</b>	<b>342</b>	<b>227</b>
	<b>%v</b>	<b>1.8</b>	<b>1.9</b>	<b>1.8</b>
	<b>%h</b>	<b>100.0</b>	<b>60.1</b>	<b>39.9</b>

Significativement inférieur à 95% au total
Significativement inférieur à 90% au total
Significativement supérieur à 90% au total
Significativement supérieur à 95% au total

**BASE : Ensemble**
**Q4. Les missions qui vous sont confiées ont-elles du sens pour vous ?**

		Total	Enseignants/Autres personnels	
			Enseignants (directeur école, enseignants, conseillers pédagogiques)	Autres personnels
Base		30969	18098	12871
<b>ST Oui</b>	<b>Nb</b>	<b>23908</b>	<b>12867</b>	<b>11041</b>
	%v	77.2	71.1	85.8
	%h	100.0	53.8	46.2
Oui	Nb	9349	4244	5105
	%v	30.2	23.5	39.7
	%h	100.0	45.4	54.6
Plutôt oui	Nb	14559	8623	5936
	%v	47.0	47.6	46.1
	%h	100.0	59.2	40.8
<b>ST Non</b>	<b>Nb</b>	<b>6425</b>	<b>4821</b>	<b>1604</b>
	%v	20.7	26.6	12.5
	%h	100.0	75.0	25.0
Non	Nb	1369	1001	368
	%v	4.4	5.5	2.9
	%h	100.0	73.1	26.9
Plutôt non	Nb	5056	3820	1236
	%v	16.3	21.1	9.6
	%h	100.0	75.6	24.4
<b>NSPP</b>	<b>Nb</b>	<b>636</b>	<b>410</b>	<b>226</b>
	%v	2.1	2.3	1.8
	%h	100.0	64.5	35.5

Significativement inférieur à 95% au total  
Significativement inférieur à 90% au total  
Significativement supérieur à 90% au total  
Significativement supérieur à 95% au total

**BASE : Ensemble**
**Q5. Vos perspectives de carrière (avancement, promotion,..) vous paraissent-elles satisfaisantes ?**

		Total	Enseignants/Autres personnels	
			Enseignants (directeur école, enseignants, conseillers pédagogiques)	Autres personnels
Base		30969	18098	12871
<b>ST Oui</b>	<b>Nb</b>	<b>6192</b>	<b>3323</b>	<b>2869</b>
	<b>%v</b>		<b>18.4</b>	<b>22.3</b>
	<b>%h</b>	<b>100.0</b>	<b>53.7</b>	<b>46.3</b>
Oui	Nb	1143	568	575
	%v	3.7	<b>3.1</b>	<b>4.5</b>
	%h	100.0	49.7	50.3
Plutôt oui	Nb	5049	2755	2294
	%v	16.3	<b>15.2</b>	<b>17.8</b>
	%h	100.0	54.6	45.4
<b>ST Non</b>	<b>Nb</b>	<b>24036</b>	<b>14349</b>	<b>9687</b>
	<b>%v</b>	<b>77.6</b>	<b>79.3</b>	<b>75.3</b>
	<b>%h</b>	<b>100.0</b>	<b>59.7</b>	<b>40.3</b>
Non	Nb	12968	7585	5383
	%v	41.9	41.9	41.8
	%h	100.0	58.5	41.5
Plutôt non	Nb	11068	6764	4304
	%v	35.7	<b>37.4</b>	<b>33.4</b>
	%h	100.0	61.1	38.9
<b>NSPP</b>	<b>Nb</b>	<b>741</b>	<b>426</b>	<b>315</b>
	<b>%v</b>	<b>2.4</b>	<b>2.4</b>	<b>2.4</b>
	<b>%h</b>	<b>100.0</b>	<b>57.5</b>	<b>42.5</b>

Significativement inférieur à 95% au total
Significativement inférieur à 90% au total
Significativement supérieur à 90% au total
Significativement supérieur à 95% au total

**BASE : Ensemble**
**Q6. Diriez-vous que vos conditions de travail sont satisfaisantes ?**

		Total	Enseignants/Autres personnels	
			Enseignants (directeur école, enseignants, conseillers pédagogiques)	Autres personnels
Base		30969	18098	12871
<b>ST Oui</b>	<b>Nb</b>	<b>12748</b>	<b>5736</b>	<b>7012</b>
	%v	41.2	31.7	54.5
	%h	100.0	45.0	55.0
Oui	Nb	2218	704	1514
	%v	7.2	3.9	11.8
	%h	100.0	31.7	68.3
Plutôt oui	Nb	10530	5032	5498
	%v	34.0	27.8	42.7
	%h	100.0	47.8	52.2
<b>ST Non</b>	<b>Nb</b>	<b>17989</b>	<b>12241</b>	<b>5748</b>
	%v	58.1	67.6	44.7
	%h	100.0	68.0	32.0
Non	Nb	7621	5398	2223
	%v	24.6	29.8	17.3
	%h	100.0	70.8	29.2
Plutôt non	Nb	10368	6843	3525
	%v	33.5	37.8	27.4
	%h	100.0	66.0	34.0
<b>NSPP</b>	<b>Nb</b>	<b>232</b>	<b>121</b>	<b>111</b>
	%v	0.7	0.7	0.9
	%h	100.0	52.2	47.8

Significativement inférieur à 95% au total
Significativement inférieur à 90% au total
Significativement supérieur à 90% au total
Significativement supérieur à 95% au total

**BASE : Ensemble**
**Q7. Dans la dernière année, diriez-vous que vos conditions de travail se sont améliorées ?**

		Total	Enseignants/Autres personnels	
			Enseignants (directeur école, enseignants, conseillers pédagogiques)	Autres personnels
Base		30969	18098	12871
<b>ST Oui</b>	<b>Nb</b>	<b>4674</b>	<b>2234</b>	<b>2440</b>
	<b>%v</b>	<b>15.1</b>	<b>12.3</b>	<b>19.0</b>
	<b>%h</b>	<b>100.0</b>	<b>47.8</b>	<b>52.2</b>
Oui	Nb	1144	498	646
	%v	3.7	2.8	5.0
	%h	100.0	43.5	56.5
Plutôt oui	Nb	3530	1736	1794
	%v	11.4	9.6	13.9
	%h	100.0	49.2	50.8
<b>ST Non</b>	<b>Nb</b>	<b>24481</b>	<b>14956</b>	<b>9525</b>
	<b>%v</b>	<b>79.1</b>	<b>82.6</b>	<b>74.0</b>
	<b>%h</b>	<b>100.0</b>	<b>61.1</b>	<b>38.9</b>
Non	Nb	13145	8719	4426
	%v	42.4	48.2	34.4
	%h	100.0	66.3	33.7
Plutôt non	Nb	11336	6237	5099
	%v	36.6	34.5	39.6
	%h	100.0	55.0	45.0
<b>NSPP</b>	<b>Nb</b>	<b>1814</b>	<b>908</b>	<b>906</b>
	<b>%v</b>	<b>5.9</b>	<b>5.0</b>	<b>7.0</b>
	<b>%h</b>	<b>100.0</b>	<b>50.1</b>	<b>49.9</b>

Significativement inférieur à 95% au total  
Significativement inférieur à 90% au total  
Significativement supérieur à 90% au total  
Significativement supérieur à 95% au total

**BASE : Ensemble**
**Q8. Pensez-vous que votre rémunération est à la hauteur de votre qualification ?**

		Total	Enseignants/Autres personnels	
			Enseignants (directeur école, enseignants, conseillers pédagogiques)	Autres personnels
Base		30969	18098	12871
<b>ST Oui</b>	<b>Nb</b>	<b>5287</b>	<b>2764</b>	<b>2523</b>
	%v	17.1	15.3	19.6
	%h	100.0	52.3	47.7
Oui	Nb	897	457	440
	%v	2.9	2.5	3.4
	%h	100.0	50.9	49.1
Plutôt oui	Nb	4390	2307	2083
	%v	14.2	12.7	16.2
	%h	100.0	52.6	47.4
<b>ST Non</b>	<b>Nb</b>	<b>25145</b>	<b>15037</b>	<b>10108</b>
	%v	81.2	83.1	78.5
	%h	100.0	59.8	40.2
Non	Nb	15736	9626	6110
	%v	50.8	53.2	47.5
	%h	100.0	61.2	38.8
Plutôt non	Nb	9409	5411	3998
	%v	30.4	29.9	31.1
	%h	100.0	57.5	42.5
<b>NSPP</b>	<b>Nb</b>	<b>537</b>	<b>297</b>	<b>240</b>
	%v	1.7	1.6	1.9
	%h	100.0	55.3	44.7

Significativement inférieur à 95% au total  
Significativement inférieur à 90% au total  
Significativement supérieur à 90% au total  
Significativement supérieur à 95% au total



**BASE : Ensemble**
**Q9. Parmi les domaines suivants, quels seraient les 3 que vous voudriez voir améliorés prioritairement ?**

		Total	Enseignants/Autres personnels	
			Enseignants (directeur école, enseignants, conseillers pédagogiques)	Autres personnels
Base		30969	18098	12871
Relations hiérarchiques	Nb	7039	3790	3249
	%v	22.7	20.9	25.2
Aménagement du lieu de travail	Nb	4971	3163	1808
	%v	16.1	17.5	14.0
Appui à l'exercice professionnel	Nb	4214	2147	2067
	%v	13.6	11.9	16.1
Charge de travail	Nb	13175	8477	4698
	%v	42.5	46.8	36.5
Formation professionnelle continue	Nb	6477	4247	2230
	%v	20.9	23.5	17.3
Perspectives de carrière	Nb	11799	5292	6507
	%v	38.1	29.2	50.6
Pouvoir d'achat	Nb	17879	10103	7776
	%v	57.7	55.8	60.4
Possibilité d'un parcours professionnel varié	Nb	9260	5684	3576
	%v	29.9	31.4	27.8
Santé au travail	Nb	4577	3108	1469
	%v	14.8	17.2	11.4
Temps de travail	Nb	5924	3801	2123
	%v	19.1	21.0	16.5
Temps de concertation (équipe)	Nb	5786	3905	1881
	%v	18.7	21.6	14.6
NSP	Nb	116	36	80
	%v	0.4	0.2	0.6
	%h	100.0	31.0	69.0

Significativement inférieur à 95% au total

**BASE : Ensemble**
**Q9. Parmi les domaines suivants, quels seraient les 3 que vous voudriez voir améliorés prioritairement ?**

Significativement inférieur à 90% au total  
 Significativement supérieur à 90% au total  
 Significativement supérieur à 95% au total

**Q.10 Dans le secteur public : Souhaitez-vous changer de métier dans les prochaines années ?**

		Total	Enseignants/Autres personnels	
			Enseignants (directeur école, enseignants, conseillers pédagogiques)	Autres personnels
Base		30969	18098	12871
<b>ST Oui</b>	<b>Nb</b>	<b>11898</b>	<b>7212</b>	<b>4686</b>
	<b>%v</b>	<b>38.4</b>	<b>39.8</b>	<b>36.4</b>
	<b>%h</b>	<b>100.0</b>	<b>60.6</b>	<b>39.4</b>
Oui	Nb	4345	2494	1851
	%v	14.0	13.8	14.4
	%h	100.0	57.4	42.6
Plutôt oui	Nb	7553	4718	2835
	%v	24.4	26.1	22.0
	%h	100.0	62.5	37.5
<b>ST Non</b>	<b>Nb</b>	<b>16786</b>	<b>9547</b>	<b>7239</b>
	<b>%v</b>	<b>54.2</b>	<b>52.8</b>	<b>56.2</b>
	<b>%h</b>	<b>100.0</b>	<b>56.9</b>	<b>43.1</b>
Non	Nb	9511	5384	4127
	%v	30.7	29.7	32.1
	%h	100.0	56.6	43.4
Plutôt non	Nb	7275	4163	3112
	%v	23.5	23.0	24.2
	%h	100.0	57.2	42.8
<b>NSPP</b>	<b>Nb</b>	<b>2285</b>	<b>1339</b>	<b>946</b>
	<b>%v</b>	<b>7.4</b>	<b>7.4</b>	<b>7.3</b>
	<b>%h</b>	<b>100.0</b>	<b>58.6</b>	<b>41.4</b>

Significativement inférieur à 95% au total  
 Significativement inférieur à 90% au total  
 Significativement supérieur à 90% au total  
 Significativement supérieur à 95% au total

**BASE : Ensemble**
**Q.10 Dans le secteur privé : Souhaitez-vous changer de métier dans les prochaines années ?**

		Total	Enseignants/Autres personnels	
			Enseignants (directeur école, enseignants, conseillers pédagogiques)	Autres personnels
Base		30969	18098	12871
<b>ST Oui</b>	<b>Nb</b>	<b>6020</b>	<b>4124</b>	<b>1896</b>
	%v	19.4	22.8	14.7
	%h	100.0	68.5	31.5
Oui	Nb	2038	1342	696
	%v	6.6	7.4	5.4
	%h	100.0	65.8	34.2
Plutôt oui	Nb	3982	2782	1200
	%v	12.9	15.4	9.3
	%h	100.0	69.9	30.1
<b>ST Non</b>	<b>Nb</b>	<b>20431</b>	<b>11190</b>	<b>9241</b>
	%v	66.0	61.8	71.8
	%h	100.0	54.8	45.2
Non	Nb	14436	7618	6818
	%v	46.6	42.1	53.0
	%h	100.0	52.8	47.2
Plutôt non	Nb	5995	3572	2423
	%v	19.4	19.7	18.8
	%h	100.0	59.6	40.4
<b>NSPP</b>	<b>Nb</b>	<b>4518</b>	<b>2784</b>	<b>1734</b>
	%v	14.6	15.4	13.5
	%h	100.0	61.6	38.4

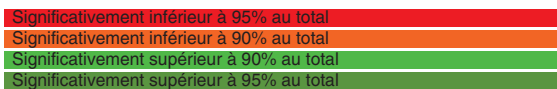

Significativement inférieur à 95% au total  
Significativement inférieur à 90% au total  
Significativement supérieur à 90% au total  
Significativement supérieur à 95% au total

**BASE : Ensemble**

		Total	Enseignants/Autres personnels	
			Enseignants (directeur école, enseignants, conseillers pédagogiques)	Autres personnels
<b>Q.13 Diriez vous que vous êtes en accord avec les choix politiques faits dans votre secteur d'activité</b>				
Base		30969	18098	12871
<b>ST Oui</b>	<b>Nb</b>	<b>7367</b>	<b>3905</b>	<b>3462</b>
	<b>%v</b>	<b>23.8</b>	<b>21.6</b>	<b>26.9</b>
	<b>%h</b>	<b>100.0</b>	<b>53.0</b>	<b>47.0</b>
Oui	Nb	814	444	370
	%v	2.6	2.5	2.9
	%h	100.0	54.5	45.5
Plutôt oui	Nb	6553	3461	3092
	%v	21.2	19.1	24.0
	%h	100.0	52.8	47.2
<b>ST Non</b>	<b>Nb</b>	<b>20672</b>	<b>13067</b>	<b>7605</b>
	<b>%v</b>	<b>66.8</b>	<b>72.2</b>	<b>59.1</b>
	<b>%h</b>	<b>100.0</b>	<b>63.2</b>	<b>36.8</b>
Non	Nb	9175	6296	2879
	%v	29.6	34.8	22.4
	%h	100.0	68.6	31.4
Plutôt non	Nb	11497	6771	4726
	%v	37.1	37.4	36.7
	%h	100.0	58.9	41.1
<b>NSPP</b>	<b>Nb</b>	<b>2930</b>	<b>1126</b>	<b>1804</b>
	<b>%v</b>	<b>9.5</b>	<b>6.2</b>	<b>14.0</b>
	<b>%h</b>	<b>100.0</b>	<b>38.4</b>	<b>61.6</b>

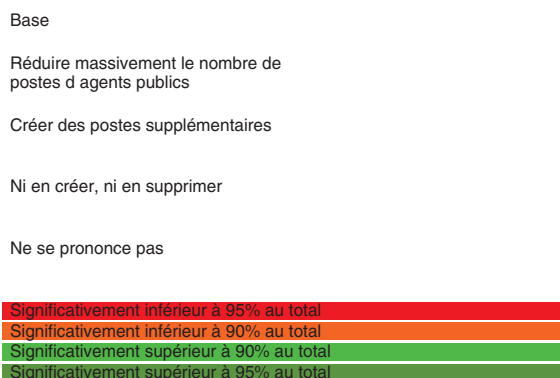
Significativement inférieur à 95% au total
Significativement inférieur à 90% au total
Significativement supérieur à 90% au total
Significativement supérieur à 95% au total

**BASE : Ensemble**

		Total	Enseignants/Autres personnels	
			Enseignants (directeur école, enseignants, conseillers pédagogiques)	Autres personnels
<b>Q14. Conseilleriez-vous votre métier à un jeune de votre entourage ?</b>				
Base		30969	18098	12871
<b>ST Oui</b>	Nb	11357	5004	6353
	%v	36.7	27.6	49.4
	%h	100.0	44.1	55.9
Oui	Nb	2685	1047	1638
	%v	8.7	5.8	12.7
	%h	100.0	39.0	61.0
Plutôt oui	Nb	8672	3957	4715
	%v	28.0	21.9	36.6
	%h	100.0	45.6	54.4
<b>ST Non</b>	Nb	17444	11862	5582
	%v	56.3	65.5	43.4
	%h	100.0	68.0	32.0
Non	Nb	8790	6332	2458
	%v	28.4	35.0	19.1
	%h	100.0	72.0	28.0
Plutôt non	Nb	8654	5530	3124
	%v	27.9	30.6	24.3
	%h	100.0	63.9	36.1
<b>NSPP</b>	Nb	2168	1232	936
	%v	7.0	6.8	7.3
	%h	100.0	56.8	43.2
				
<b>P0. Prenez, si vous le souhaitez, 5 supplémentaires pour répondre aux 10 questions concernant les élections présidentielles</b>				
Base		30969	18098	12871
Je souhaite continuer	Nb	19369	11669	7700
	%v	62.5	64.5	59.8
	%h	100.0	60.2	39.8
Je souhaite arrêter ici	Nb	11600	6429	5171
	%v	37.5	35.5	40.2
	%h	100.0	55.4	44.6
				

**BASE : Ensemble**

		Total	Enseignants/Autres personnels	
			Enseignants (directeur école, enseignants, conseillers pédagogiques)	Autres personnels
<b>P1. Pour répondre aux défis de l'éducation et du Service public, pensez-vous que le futur président devrait :</b>				
Base		19369	11669	7700
Réduire massivement le nombre de postes d'agents publics	Nb	390	171	219
	%v	2.0	1.5	2.8
	%h	100.0	43.8	56.2
Créer des postes supplémentaires	Nb	12197	8140	4057
	%v	63.0	69.8	52.7
	%h	100.0	66.7	33.3
Ni en créer, ni en supprimer	Nb	5583	2673	2910
	%v	28.8	22.9	37.8
	%h	100.0	47.9	52.1
Ne se prononce pas	Nb	1199	685	514
	%v	6.2	5.9	6.7
	%h	100.0	57.1	42.9


**P2. Pour vous quelles sont les 3 missions prioritaires de l'éducation (1 à 3 réponses possibles) :**

Base		19369	11669	7700
accueillir et former chaque élève quelle que soit son origine sociale, culturelle, géographique ou son handicap	Nb	13523	8005	5518
	%v	69.8	68.6	71.7
	%h	100.0	59.2	40.8
apprendre l'obéissance et se conformer au « roman national »	Nb	636	349	287
	%v	3.3	3.0	3.7
	%h	100.0	54.9	45.1
donner à chaque jeune un bagage commun à l'issue de la scolarité obligatoire	Nb	8968	5651	3317
	%v	46.3	48.4	43.1
	%h	100.0	63.0	37.0
former de futurs citoyens	Nb	13665	8840	4825
	%v	70.6	75.8	62.7
	%h	100.0	64.7	35.3
préparer à la vie professionnelle	Nb	9639	4940	4699
	%v	49.8	42.3	61.0
	%h	100.0	51.3	48.7
sélectionner les meilleurs et les plus méritants des jeunes	Nb	614	393	221
	%v	3.2	3.4	2.9
	%h	100.0	64.0	36.0
transmettre des connaissances	Nb	8967	5540	3427
	%v	46.3	47.5	44.5
	%h	100.0	61.8	38.2



**BASE : Ensemble**
**P3. Le pouvoir d'achat des personnels de l'éducation doit-il :**

		Total	Enseignants/Autres personnels	
			Enseignants (directeur école, enseignants, conseillers pédagogiques)	Autres personnels
Base		19369	11669	7700
augmenter pour tous	Nb	10059	7138	2921
	%v	51.9	61.2	37.9
	%h	100.0	71.0	29.0
augmenter pour tous et plus pour les plus bas revenus	Nb	6427	3354	3073
	%v	33.2	28.7	39.9
	%h	100.0	52.2	47.8
baisser	Nb	14	5	9
	%v	0.1	0.0	0.1
	%h	100.0	35.7	64.3
être maintenu	Nb	1200	649	551
	%v	6.2	5.6	7.2
	%h	100.0	54.1	45.9
ne pas augmenter que pour les plus bas revenus	Nb	1669	523	1146
	%v	8.6	4.5	14.9
	%h	100.0	31.3	68.7

Significativement inférieur à 95% au total

Significativement inférieur à 90% au total

Significativement supérieur à 90% au total

Significativement supérieur à 95% au total

**P4. Pour faire réussir chaque jeune, il est essentiel :**

		Total	Enseignants/Autres personnels	
			Enseignants (directeur école, enseignants, conseillers pédagogiques)	Autres personnels
Base		19369	11669	7700
d'abord de changer le management du système éducatif dans son ensemble	Nb	9706	6094	3612
	%v	50.1	52.2	46.9
	%h	100.0	62.8	37.2
d'abord de créer des postes	Nb	3528	2642	886
	%v	18.2	22.6	11.5
	%h	100.0	74.9	25.1
d'abord de modifier les pratiques pédagogiques	Nb	5252	2483	2769
	%v	27.1	21.3	36.0
	%h	100.0	47.3	52.7
ne se prononce pas	Nb	883	450	433
	%v	4.6	3.9	5.6
	%h	100.0	51.0	49.0

Significativement inférieur à 95% au total

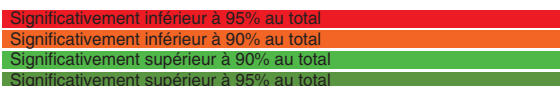
Significativement inférieur à 90% au total

Significativement supérieur à 90% au total

Significativement supérieur à 95% au total

**BASE : Ensemble**
**P5. Pour améliorer les résultats de notre système éducatif, faut-il :**

		Total	Enseignants/Autres personnels	
			Enseignants (directeur école, enseignants, conseils pédagogiques)	Autres personnels
Base		19369	11669	7700
amplifier cette Refondation	Nb	2932	1805	1127
	%v	15.1	15.5	14.6
	%h	100.0	61.6	38.4
laisser du temps à la Refondation en cours pour réussir la démocratisation	Nb	3539	2166	1373
	%v	18.3	18.6	17.8
	%h	100.0	61.2	38.8
ne se prononce pas	Nb	2289	1311	978
	%v	11.8	11.2	12.7
	%h	100.0	57.3	42.7
revenir à une école centrée sur les savoirs fondamentaux	Nb	8569	5104	3465
	%v	44.2	43.7	45.0
	%h	100.0	59.6	40.4
trier et orienter les élèves le plus tôt possible	Nb	2040	1283	757
	%v	10.5	11.0	9.8
	%h	100.0	62.9	37.1


**P6. Concernant votre statut et l'évolution de votre carrière, pensez-vous que la prise en compte du « mérite » :**

		Total	Enseignants/Autres personnels	
			Enseignants (directeur école, enseignants, conseils pédagogiques)	Autres personnels
Base		19369	11669	7700
doit être généralisée et aller vers une rémunération individualisée	Nb	1318	573	745
	%v	6.8	4.9	9.7
	%h	100.0	43.5	56.5
doit permettre de favoriser les plus engagés professionnellement et d'en sanctionner d'autres	Nb	3571	1835	1736
	%v	18.4	15.7	22.5
	%h	100.0	51.4	48.6
ne doit favoriser que les plus engagés sans freiner la carrière du plus grand nombre	Nb	9373	5728	3645
	%v	48.4	49.1	47.3
	%h	100.0	61.1	38.9
ne doit pas exister	Nb	5107	3533	1574
	%v	26.4	30.3	20.4
	%h	100.0	69.2	30.8





**BASE : Ensemble**
**P7. Beaucoup de candidats proposent plus d'autonomie. Pour vous, l'autonomie à développer recouvrirait plutôt :**

		Total	Enseignants/Autres personnels	
			Enseignants (directeur école, enseignants, conseil pédagogiques)	Autres personnels
Base		19369	11669	7700
I indépendance totale tant sur les choix pédagogiques que sur le recrutement des personnels	Nb	1190	606	584
	%v	6.1	5.2	7.6
	%h	100.0	50.9	49.1
la possibilité pour les enseignants et les éducateurs de choisir leurs méthodes pédagogiques	Nb	5681	4452	1229
	%v	29.3	38.2	16.0
	%h	100.0	78.4	21.6
le choix des enseignants et des personnels par les responsables d'établissements	Nb	1060	429	631
	%v	5.5	3.7	8.2
	%h	100.0	40.5	59.5
le moyen pour les établissements de définir l'organisation la plus efficace pour faire réussir les jeunes	Nb	9105	5003	4102
	%v	47.0	42.9	53.3
	%h	100.0	54.9	45.1
ne se prononce pas	Nb	2333	1179	1154
	%v	12.0	10.1	15.0
	%h	100.0	50.5	49.5

Significativement inférieur à 95% au total
Significativement inférieur à 90% au total
Significativement supérieur à 90% au total
Significativement supérieur à 95% au total

**P8. Pour vous, l'éducation doit plutôt :**

		Total	Enseignants/Autres personnels	
Base		19369	11669	7700
être porteuse des valeurs humanistes du pacte républicain et les faire vivre	Nb	7581	4521	3060
	%v	39.1	38.7	39.7
	%h	100.0	59.6	40.4
faire vivre la compétition pour habituer les jeunes à la société actuelle	Nb	400	240	160
	%v	2.1	2.1	2.1
	%h	100.0	60.0	40.0
préparer à la dureté de la vie, en particulier professionnelle	Nb	2419	1293	1126
	%v	12.5	11.1	14.6
	%h	100.0	53.5	46.5
prôner la bienveillance et viser l'émancipation de chacun des jeunes	Nb	8027	5044	2983
	%v	41.4	43.2	38.7
	%h	100.0	62.8	37.2
ne se prononce pas	Nb	942	571	371
	%v	4.9	4.9	4.8
	%h	100.0	60.6	39.4

Significativement inférieur à 95% au total
Significativement inférieur à 90% au total
Significativement supérieur à 90% au total
Significativement supérieur à 95% au total

**BASE : Ensemble**

		Total	Enseignants/Autres personnels	
			Enseignants (directeur école, enseignants, conseillers pédagogiques)	Autres personnels
<b>P9. Pour améliorer la réussite en 1er cycle universitaire, faut-il, d'abord :</b>				
Base		19365	11668	7697
créer des universités d'excellence en petits nombres et des pôles universitaires de proximité	Nb	2412	1493	919
	%v	12.5	12.8	11.9
	%h	100.0	61.9	38.1
repenser le parcours Bac-3/Bac +3 et mieux accompagner les jeunes	Nb	14681	8767	5914
	%v	75.8	75.1	76.8
	%h	100.0	59.7	40.3
sélectionner à l'entrée de l'université en augmentant les droits d'inscription	Nb	253	110	143
	%v	1.3	0.9	1.9
	%h	100.0	43.5	56.5
sélectionner à l'entrée de l'université en ne retenant que les « meilleurs »	Nb	2019	1298	721
	%v	10.4	11.1	9.4
	%h	100.0	64.3	35.7
Significativement inférieur à 95% au total				
Significativement inférieur à 90% au total				
Significativement supérieur à 90% au total				
Significativement supérieur à 95% au total				
<b>P10. L'Etat verse 7 milliards d'euros d'argent public à l'enseignement privé, en majorité confessionnel. Faut-il [Obligatoire]</b>				
Base		19369	11669	7700
augmenter ce financement	Nb	332	137	195
	%v	1.7	1.2	2.5
	%h	100.0	41.3	58.7
conditionner ce financement	Nb	8061	4396	3665
	%v	41.6	37.7	47.6
	%h	100.0	54.5	45.5
diminuer ce financement	Nb	2693	1639	1054
	%v	13.9	14.0	13.7
	%h	100.0	60.9	39.1
ne rien modifier à ce financement	Nb	2139	1092	1047
	%v	11.0	9.4	13.6
	%h	100.0	51.1	48.9
supprimer ce financement	Nb	6144	4405	1739
	%v	31.7	37.7	22.6
	%h	100.0	71.7	28.3
Significativement inférieur à 95% au total				
Significativement inférieur à 90% au total				
Significativement supérieur à 90% au total				
Significativement supérieur à 95% au total				