

**BASE : Ensemble**
**Q1. Globalement, ressentez-vous de la reconnaissance et du respect dans votre pratique professionnelle ?**

		CAT A-Enseignants/Autres personnels		
		Total	Enseignants (directeur école, enseignants, conseillers pédagogiques)	Autres personnels
Base		30969	15375	5359
<b>ST Oui</b>	<b>Nb</b>	<b>13066</b>	<b>5085</b>	<b>3119</b>
	%v	42.2	33.1	58.2
	%h	100.0	38.9	23.9
Oui	Nb	2312	603	700
	%v	7.5	3.9	13.1
	%h	100.0	26.1	30.3
Plutôt oui	Nb	10754	4482	2419
	%v	34.7	29.2	45.1
	%h	100.0	41.7	22.5
<b>ST Non</b>	<b>Nb</b>	<b>17524</b>	<b>10118</b>	<b>2179</b>
	%v	56.6	65.8	40.7
	%h	100.0	57.7	12.4
Non	Nb	6509	3778	703
	%v	21.0	24.6	13.1
	%h	100.0	58.0	10.8
Plutôt non	Nb	11015	6340	1476
	%v	35.6	41.2	27.5
	%h	100.0	57.6	13.4
<b>Ne Se Prononce pas</b>	<b>Nb</b>	<b>379</b>	<b>172</b>	<b>61</b>
	%v	1.2	1.1	1.1
	%h	100.0	45.4	16.1

Significativement inférieur à 95% au total
Significativement inférieur à 90% au total
Significativement supérieur à 90% au total
Significativement supérieur à 95% au total

**BASE : Ensemble**
**Q2. Aimez-vous la profession que vous exercez ?**

		Total	CAT A-Enseignants/Autres personnels	
			Enseignants (directeur école, enseignants, conseillers pédagogiques)	Autres personnels
Base		30969	15375	5359
<b>ST Oui</b>	<b>Nb</b>	<b>28763</b>	<b>14254</b>	<b>5076</b>
	%v	92.9	92.7	94.7
	%h	100.0	49.6	17.6
Oui	Nb	18319	8878	3334
	%v	59.2	57.7	62.2
	%h	100.0	48.5	18.2
Plutôt oui	Nb	10444	5376	1742
	%v	33.7	35.0	32.5
	%h	100.0	51.5	16.7
<b>ST Non</b>	<b>Nb</b>	<b>1912</b>	<b>964</b>	<b>257</b>
	%v	6.2	6.3	4.8
	%h	100.0	50.4	13.4
Non	Nb	472	224	60
	%v	1.5	1.5	1.1
	%h	100.0	47.5	12.7
Plutôt non	Nb	1440	740	197
	%v	4.6	4.8	3.7
	%h	100.0	51.4	13.7
<b>NSPP</b>	<b>Nb</b>	<b>294</b>	<b>157</b>	<b>26</b>
	%v	0.9	1.0	0.5
	%h	100.0	53.4	8.8

Significativement inférieur à 95% au total
Significativement inférieur à 90% au total
Significativement supérieur à 90% au total
Significativement supérieur à 95% au total

**BASE : Ensemble**
**Q3. Etes-vous heureux d'exercer votre profession ?**

		Total	CAT A-Enseignants/Autres personnels	
			Enseignants (directeur école, enseignants, conseillers pédagogiques)	Autres personnels
Base		30969	15375	5359
<b>ST Oui</b>	<b>Nb</b>	<b>24875</b>	<b>11872</b>	<b>4600</b>
	<b>%v</b>	<b>80.3</b>	<b>77.2</b>	<b>85.8</b>
	<b>%h</b>	<b>100.0</b>	<b>47.7</b>	<b>18.5</b>
Oui	Nb	10944	4830	2157
	%v	35.3	31.4	40.3
	%h	100.0	44.1	19.7
Plutôt oui	Nb	13931	7042	2443
	%v	45.0	45.8	45.6
	%h	100.0	50.5	17.5
<b>ST Non</b>	<b>Nb</b>	<b>5525</b>	<b>3203</b>	<b>686</b>
	<b>%v</b>	<b>17.8</b>	<b>20.8</b>	<b>12.8</b>
	<b>%h</b>	<b>100.0</b>	<b>58.0</b>	<b>12.4</b>
Non	Nb	1465	816	183
	%v	4.7	5.3	3.4
	%h	100.0	55.7	12.5
Plutôt non	Nb	4060	2387	503
	%v	13.1	15.5	9.4
	%h	100.0	58.8	12.4
<b>NSPP</b>	<b>Nb</b>	<b>569</b>	<b>300</b>	<b>73</b>
	<b>%v</b>	<b>1.8</b>	<b>2.0</b>	<b>1.4</b>
	<b>%h</b>	<b>100.0</b>	<b>52.7</b>	<b>12.8</b>

Significativement inférieur à 95% au total
Significativement inférieur à 90% au total
Significativement supérieur à 90% au total
Significativement supérieur à 95% au total

**BASE : Ensemble**
**Q4. Les missions qui vous sont confiées ont-elles du sens pour vous ?**

		Total	CAT A-Enseignants/Autres personnels	
			Enseignants (directeur école, enseignants, conseillers pédagogiques)	Autres personnels
Base		30969	15375	5359
<b>ST Oui</b>	<b>Nb</b>	<b>23908</b>	<b>10943</b>	<b>4564</b>
	%v	77.2	71.2	85.2
	%h	100.0	45.8	19.1
Oui	Nb	9349	3575	1985
	%v	30.2	23.3	37.0
	%h	100.0	38.2	21.2
Plutôt oui	Nb	14559	7368	2579
	%v	47.0	47.9	48.1
	%h	100.0	50.6	17.7
<b>ST Non</b>	<b>Nb</b>	<b>6425</b>	<b>4079</b>	<b>719</b>
	%v	20.7	26.5	13.4
	%h	100.0	63.5	11.2
Non	Nb	1369	840	145
	%v	4.4	5.5	2.7
	%h	100.0	61.4	10.6
Plutôt non	Nb	5056	3239	574
	%v	16.3	21.1	10.7
	%h	100.0	64.1	11.4
<b>NSPP</b>	<b>Nb</b>	<b>636</b>	<b>353</b>	<b>76</b>
	%v	2.1	2.3	1.4
	%h	100.0	55.5	11.9

Significativement inférieur à 95% au total
Significativement inférieur à 90% au total
Significativement supérieur à 90% au total
Significativement supérieur à 95% au total

**BASE : Ensemble**
**Q5. Vos perspectives de carrière (avancement, promotion,..) vous paraissent-elles satisfaisantes ?**

		CAT A-Enseignants/Autres personnels		
		Total	Enseignants (directeur école, enseignants, conseillers pédagogiques)	Autres personnels
Base		30969	15375	5359
<b>ST Oui</b>	<b>Nb</b>	<b>6192</b>	<b>2865</b>	<b>1460</b>
	<b>%v</b>		<b>18.6</b>	<b>27.2</b>
	<b>%h</b>	<b>100.0</b>	<b>46.3</b>	<b>23.6</b>
Oui	Nb	1143	495	277
	%v	3.7	<b>3.2</b>	<b>5.2</b>
	%h	100.0	43.3	24.2
Plutôt oui	Nb	5049	2370	1183
	%v	16.3	<b>15.4</b>	<b>22.1</b>
	%h	100.0	46.9	23.4
<b>ST Non</b>	<b>Nb</b>	<b>24036</b>	<b>12162</b>	<b>3761</b>
	<b>%v</b>	<b>77.6</b>	<b>79.1</b>	<b>70.2</b>
	<b>%h</b>	<b>100.0</b>	<b>50.6</b>	<b>15.6</b>
Non	Nb	12968	6405	1862
	%v	41.9	41.7	<b>34.7</b>
	%h	100.0	49.4	14.4
Plutôt non	Nb	11068	5757	1899
	%v	35.7	<b>37.4</b>	35.4
	%h	100.0	52.0	17.2
<b>NSPP</b>	<b>Nb</b>	<b>741</b>	<b>348</b>	<b>138</b>
	<b>%v</b>	<b>2.4</b>	<b>2.3</b>	<b>2.6</b>
	<b>%h</b>	<b>100.0</b>	<b>47.0</b>	<b>18.6</b>

Significativement inférieur à 95% au total  
Significativement inférieur à 90% au total  
Significativement supérieur à 90% au total  
Significativement supérieur à 95% au total

**BASE : Ensemble**
**Q6. Diriez-vous que vos conditions de travail sont satisfaisantes ?**

		CAT A-Enseignants/Autres personnels		
		Total	Enseignants (directeur école, enseignants, conseillers pédagogiques)	Autres personnels
Base		30969	15375	5359
<b>ST Oui</b>	<b>Nb</b>	<b>12748</b>	<b>4861</b>	<b>2749</b>
	<b>%v</b>	<b>41.2</b>	<b>31.6</b>	<b>51.3</b>
	<b>%h</b>	<b>100.0</b>	<b>38.1</b>	<b>21.6</b>
Oui	Nb	2218	585	577
	%v	7.2	3.8	10.8
	%h	100.0	26.4	26.0
Plutôt oui	Nb	10530	4276	2172
	%v	34.0	27.8	40.5
	%h	100.0	40.6	20.6
<b>ST Non</b>	<b>Nb</b>	<b>17989</b>	<b>10419</b>	<b>2563</b>
	<b>%v</b>	<b>58.1</b>	<b>67.8</b>	<b>47.8</b>
	<b>%h</b>	<b>100.0</b>	<b>57.9</b>	<b>14.2</b>
Non	Nb	7621	4577	920
	%v	24.6	29.8	17.2
	%h	100.0	60.1	12.1
Plutôt non	Nb	10368	5842	1643
	%v	33.5	38.0	30.7
	%h	100.0	56.3	15.8
<b>NSPP</b>	<b>Nb</b>	<b>232</b>	<b>95</b>	<b>47</b>
	<b>%v</b>	<b>0.7</b>	<b>0.6</b>	<b>0.9</b>
	<b>%h</b>	<b>100.0</b>	<b>40.9</b>	<b>20.3</b>

Significativement inférieur à 95% au total  
Significativement inférieur à 90% au total  
Significativement supérieur à 90% au total  
Significativement supérieur à 95% au total

**BASE : Ensemble**

		Total	CAT A-Enseignants/Autres personnels	
			Enseignants (directeur école, enseignants, conseillers pédagogiques)	Autres personnels
<b>Q7. Dans la dernière année, diriez-vous que vos conditions de travail se sont améliorées ?</b>				
Base		30969	15375	5359
<b>ST Oui</b>	Nb	4674	1935	869
	%v	15.1	12.6	16.2
	%h	100.0	41.4	18.6
Oui	Nb	1144	431	228
	%v	3.7	2.8	4.3
	%h	100.0	37.7	19.9
Plutôt oui	Nb	3530	1504	641
	%v	11.4	9.8	12.0
	%h	100.0	42.6	18.2
<b>ST Non</b>	Nb	24481	12700	4154
	%v	79.1	82.6	77.5
	%h	100.0	51.9	17.0
Non	Nb	13145	7405	1905
	%v	42.4	48.2	35.5
	%h	100.0	56.3	14.5
Plutôt non	Nb	11336	5295	2249
	%v	36.6	34.4	42.0
	%h	100.0	46.7	19.8
<b>NSPP</b>	Nb	1814	740	336
	%v	5.9	4.8	6.3
	%h	100.0	40.8	18.5

Significativement inférieur à 95% au total  
Significativement inférieur à 90% au total  
Significativement supérieur à 90% au total  
Significativement supérieur à 95% au total

**BASE : Ensemble**
**Q8. Pensez-vous que votre rémunération est à la hauteur de votre qualification ?**

		Total	CAT A-Enseignants/Autres personnels	
			Enseignants (directeur école, enseignants, conseillers pédagogiques)	Autres personnels
Base		30969	15375	5359
<b>ST Oui</b>	<b>Nb</b>	<b>5287</b>	<b>2317</b>	<b>1286</b>
	%v	17.1	15.1	24.0
	%h	100.0	43.8	24.3
Oui	Nb	897	363	205
	%v	2.9	2.4	3.8
	%h	100.0	40.5	22.9
Plutôt oui	Nb	4390	1954	1081
	%v	14.2	12.7	20.2
	%h	100.0	44.5	24.6
<b>ST Non</b>	<b>Nb</b>	<b>25145</b>	<b>12807</b>	<b>3978</b>
	%v	81.2	83.3	74.2
	%h	100.0	50.9	15.8
Non	Nb	15736	8217	2269
	%v	50.8	53.4	42.3
	%h	100.0	52.2	14.4
Plutôt non	Nb	9409	4590	1709
	%v	30.4	29.9	31.9
	%h	100.0	48.8	18.2
<b>NSPP</b>	<b>Nb</b>	<b>537</b>	<b>251</b>	<b>95</b>
	%v	1.7	1.6	1.8
	%h	100.0	46.7	17.7

Significativement inférieur à 95% au total  
Significativement inférieur à 90% au total  
Significativement supérieur à 90% au total  
Significativement supérieur à 95% au total



**BASE : Ensemble**
**Q9. Parmi les domaines suivants, quels seraient les 3 que vous voudriez voir améliorés prioritairement ?**

		Total	CAT A-Enseignants/Autres personnels	
			Enseignants (directeur école, enseignants, conseillers pédagogiques)	Autres personnels
Base		30969	15375	5359
Relations hiérarchiques	Nb	7039	3202	1399
	%v	22.7	20.8	26.1
Aménagement du lieu de travail	Nb	4971	2654	724
	%v	16.1	17.3	13.5
Appui à l'exercice professionnel	Nb	4214	1745	985
	%v	13.6	11.3	18.4
Charge de travail	Nb	13175	7274	2330
	%v	42.5	47.3	43.5
Formation professionnelle continue	Nb	6477	3567	971
	%v	20.9	23.2	18.1
Perspectives de carrière	Nb	11799	4525	2408
	%v	38.1	29.4	44.9
Pouvoir d'achat	Nb	17879	8612	2861
	%v	57.7	56.0	53.4
Possibilité d'un parcours professionnel varié	Nb	9260	4889	1434
	%v	29.9	31.8	26.8
Santé au travail	Nb	4577	2628	566
	%v	14.8	17.1	10.6
Temps de travail	Nb	5924	3288	950
	%v	19.1	21.4	17.7
Temps de concertation (équipe)	Nb	5786	3303	956
	%v	18.7	21.5	17.8
NSP	Nb	116	25	39
	%v	0.4	0.2	0.7
	%h	100.0	21.6	33.6

Significativement inférieur à 95% au total

**BASE : Ensemble**

		CAT A-Enseignants/Autres personnels		
		Total	Enseignants (directeur école, enseignants, conseillers pédagogiques)	
			Autres personnels	
<b>Q9. Parmi les domaines suivants, quels seraient les 3 que vous voudriez voir améliorés prioritairement ?</b>				
Significativement inférieur à 90% au total				
Significativement supérieur à 90% au total				
Significativement supérieur à 95% au total				
<b>Q.10 Dans le secteur public : Souhaitez-vous changer de métier dans les prochaines années ?</b>				
Base		30969	15375	5359
<b>ST Oui</b>	Nb	11898	6288	1904
	%v	38.4	40.9	35.5
	%h	100.0	52.8	16.0
Oui	Nb	4345	2189	665
	%v	14.0	14.2	12.4
	%h	100.0	50.4	15.3
Plutôt oui	Nb	7553	4099	1239
	%v	24.4	26.7	23.1
	%h	100.0	54.3	16.4
<b>ST Non</b>	Nb	16786	7959	3065
	%v	54.2	51.8	57.2
	%h	100.0	47.4	18.3
Non	Nb	9511	4442	1699
	%v	30.7	28.9	31.7
	%h	100.0	46.7	17.9
Plutôt non	Nb	7275	3517	1366
	%v	23.5	22.9	25.5
	%h	100.0	48.3	18.8
<b>NSPP</b>	Nb	2285	1128	390
	%v	7.4	7.3	7.3
	%h	100.0	49.4	17.1

Significativement inférieur à 95% au total

Significativement inférieur à 90% au total

Significativement supérieur à 90% au total

Significativement supérieur à 95% au total

**BASE : Ensemble**

		CAT A-Enseignants/Autres personnels		
		Enseignants (directeur école, enseignants, conseillers pédagogiques)		Autres personnels
	Total			
<b>Q.10 Dans le secteur privé : Souhaitez-vous changer de métier dans les prochaines années ?</b>				
Base		30969	15375	5359
<b>ST Oui</b>	Nb	6020	3429	794
	%v	19.4	22.3	14.8
	%h	100.0	57.0	13.2
Oui	Nb	2038	1118	250
	%v	6.6	7.3	4.7
	%h	100.0	54.9	12.3
Plutôt oui	Nb	3982	2311	544
	%v	12.9	15.0	10.2
	%h	100.0	58.0	13.7
<b>ST Non</b>	Nb	20431	9594	3823
	%v	66.0	62.4	71.3
	%h	100.0	47.0	18.7
Non	Nb	14436	6479	2750
	%v	46.6	42.1	51.3
	%h	100.0	44.9	19.0
Plutôt non	Nb	5995	3115	1073
	%v	19.4	20.3	20.0
	%h	100.0	52.0	17.9
<b>NSPP</b>	Nb	4518	2352	742
	%v	14.6	15.3	13.8
	%h	100.0	52.1	16.4

Significativement inférieur à 95% au total
Significativement inférieur à 90% au total
Significativement supérieur à 90% au total
Significativement supérieur à 95% au total

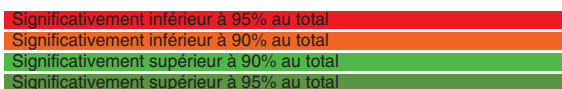
**BASE : Ensemble**
**Q.13 Diriez vous que vous êtes en accord avec les choix politiques faits dans votre secteur d'activité**

		Total	CAT A-Enseignants/Autres personnels	
			Enseignants (directeur école, enseignants, conseillers pédagogiques)	Autres personnels
Base		30969	15375	5359
<b>ST Oui</b>	<b>Nb</b>	<b>7367</b>	<b>3428</b>	<b>1603</b>
	<b>%v</b>	<b>23.8</b>	<b>22.3</b>	<b>29.9</b>
	<b>%h</b>	<b>100.0</b>	<b>46.5</b>	<b>21.8</b>
Oui	Nb	814	408	173
	%v	2.6	2.7	3.2
	%h	100.0	50.1	21.3
Plutôt oui	Nb	6553	3020	1430
	%v	21.2	19.6	26.7
	%h	100.0	46.1	21.8
<b>ST Non</b>	<b>Nb</b>	<b>20672</b>	<b>10995</b>	<b>3135</b>
	<b>%v</b>	<b>66.8</b>	<b>71.5</b>	<b>58.5</b>
	<b>%h</b>	<b>100.0</b>	<b>53.2</b>	<b>15.2</b>
Non	Nb	9175	5246	1113
	%v	29.6	34.1	20.8
	%h	100.0	57.2	12.1
Plutôt non	Nb	11497	5749	2022
	%v	37.1	37.4	37.7
	%h	100.0	50.0	17.6
<b>NSPP</b>	<b>Nb</b>	<b>2930</b>	<b>952</b>	<b>621</b>
	<b>%v</b>	<b>9.5</b>	<b>6.2</b>	<b>11.6</b>
	<b>%h</b>	<b>100.0</b>	<b>32.5</b>	<b>21.2</b>

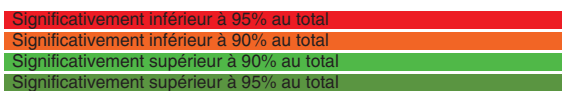
Significativement inférieur à 95% au total  
Significativement inférieur à 90% au total  
Significativement supérieur à 90% au total  
Significativement supérieur à 95% au total

**BASE : Ensemble**

		Total	CAT A-Enseignants/Autres personnels	
			Enseignants (directeur école, enseignants, conseillers pédagogiques)	Autres personnels
<b>Q14. Conseilleriez-vous votre métier à un jeune de votre entourage ?</b>				
Base		30969	15375	5359
<b>ST Oui</b>	Nb	11357	4233	2716
	%v	36.7	27.5	50.7
	%h	100.0	37.3	23.9
Oui	Nb	2685	899	680
	%v	8.7	5.8	12.7
	%h	100.0	33.5	25.3
Plutôt oui	Nb	8672	3334	2036
	%v	28.0	21.7	38.0
	%h	100.0	38.4	23.5
<b>ST Non</b>	Nb	17444	10102	2263
	%v	56.3	65.7	42.2
	%h	100.0	57.9	13.0
Non	Nb	8790	5412	914
	%v	28.4	35.2	17.1
	%h	100.0	61.6	10.4
Plutôt non	Nb	8654	4690	1349
	%v	27.9	30.5	25.2
	%h	100.0	54.2	15.6
<b>NSPP</b>	Nb	2168	1040	380
	%v	7.0	6.8	7.1
	%h	100.0	48.0	17.5

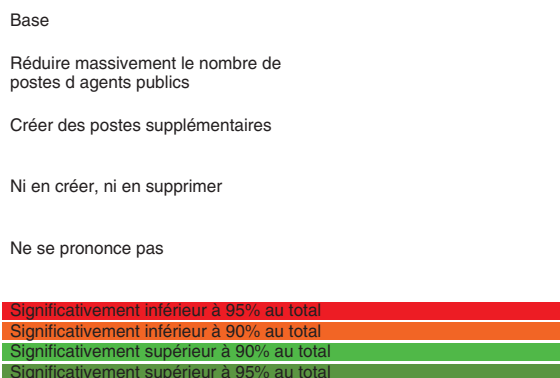

**P0. Prenez, si vous le souhaitez, 5 supplémentaires pour répondre aux 10 questions concernant les élections présidentielles**

Base		30969	15375	5359
Je souhaite continuer	Nb	19369	9992	3149
	%v	62.5	65.0	58.8
	%h	100.0	51.6	16.3
Je souhaite arrêter ici	Nb	11600	5383	2210
	%v	37.5	35.0	41.2
	%h	100.0	46.4	19.1



**BASE : Ensemble**

		Total	CAT A-Enseignants/Autres personnels	
			Enseignants (directeur école, enseignants, conseillers pédagogiques)	Autres personnels
<b>P1. Pour répondre aux défis de l'éducation et du Service public, pensez-vous que le futur président devrait :</b>				
Base		19369	9992	3149
Réduire massivement le nombre de postes d'agents publics	Nb	390	132	83
	%v	2.0	1.3	2.6
	%h	100.0	33.8	21.3
Créer des postes supplémentaires	Nb	12197	7009	1615
	%v	63.0	70.1	51.3
	%h	100.0	57.5	13.2
Ni en créer, ni en supprimer	Nb	5583	2280	1229
	%v	28.8	22.8	39.0
	%h	100.0	40.8	22.0
Ne se prononce pas	Nb	1199	571	222
	%v	6.2	5.7	7.0
	%h	100.0	47.6	18.5

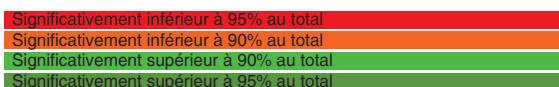

**P2. Pour vous quelles sont les 3 missions prioritaires de l'éducation (1 à 3 réponses possibles) :**

Base		19369	9992	3149
accueillir et former chaque élève quelle que soit son origine sociale, culturelle, géographique ou son handicap	Nb	13523	6884	2293
	%v	69.8	68.9	72.8
	%h	100.0	50.9	17.0
apprendre l'obéissance et se conformer au « roman national »	Nb	636	278	78
	%v	3.3	2.8	2.5
	%h	100.0	43.7	12.3
donner à chaque jeune un bagage commun à l'issue de la scolarité obligatoire	Nb	8968	4907	1365
	%v	46.3	49.1	43.3
	%h	100.0	54.7	15.2
former de futurs citoyens	Nb	13665	7650	2204
	%v	70.6	76.6	70.0
	%h	100.0	56.0	16.1
préparer à la vie professionnelle	Nb	9639	4183	1862
	%v	49.8	41.9	59.1
	%h	100.0	43.4	19.3
sélectionner les meilleurs et les plus méritants des jeunes	Nb	614	329	91
	%v	3.2	3.3	2.9
	%h	100.0	53.6	14.8
transmettre des connaissances	Nb	8967	4656	1243
	%v	46.3	46.6	39.5
	%h	100.0	51.9	13.9

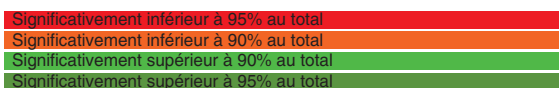


**BASE : Ensemble**
**P3. Le pouvoir d'achat des personnels de l'éducation doit-il :**

		Total	CAT A-Enseignants/Autres personnels	
			Enseignants (directeur école, enseignants, conseillers pédagogiques)	Autres personnels
Base		19369	9992	3149
augmenter pour tous	Nb	10059	6197	1539
	%v	51.9	62.0	48.9
	%h	100.0	61.6	15.3
augmenter pour tous et plus pour les plus bas revenus	Nb	6427	2835	1093
	%v	33.2	28.4	34.7
	%h	100.0	44.1	17.0
baisser	Nb	14	2	4
	%v	0.1	0.0	0.1
	%h	100.0	14.3	28.6
être maintenu	Nb	1200	539	266
	%v	6.2	5.4	8.4
	%h	100.0	44.9	22.2
n'augmenter que pour les plus bas revenus	Nb	1669	419	247
	%v	8.6	4.2	7.8
	%h	100.0	25.1	14.8

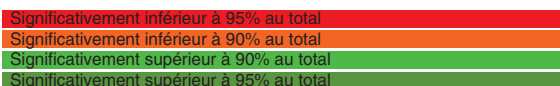

**P4. Pour faire réussir chaque jeune, il est essentiel :**

		Total	CAT A-Enseignants/Autres personnels	
			Enseignants (directeur école, enseignants, conseillers pédagogiques)	Autres personnels
Base		19369	9992	3149
d'abord de changer le management du système éducatif dans son ensemble	Nb	9706	5241	1478
	%v	50.1	52.5	46.9
	%h	100.0	54.0	15.2
d'abord de créer des postes	Nb	3528	2257	329
	%v	18.2	22.6	10.4
	%h	100.0	64.0	9.3
d'abord de modifier les pratiques pédagogiques	Nb	5252	2109	1181
	%v	27.1	21.1	37.5
	%h	100.0	40.2	22.5
ne se prononce pas	Nb	883	385	161
	%v	4.6	3.9	5.1
	%h	100.0	43.6	18.2



**BASE : Ensemble**
**P5. Pour améliorer les résultats de notre système éducatif, faut-il :**

		Total	CAT A-Enseignants/Autres personnels	
			Enseignants (directeur école, enseignants, conseils pédagogiques)	Autres personnels
Base		19369	9992	3149
amplifier cette Refondation	Nb	2932	1569	546
	%v	15.1	15.7	17.3
	%h	100.0	53.5	18.6
laisser du temps à la Refondation en cours pour réussir la démocratisation	Nb	3539	1919	706
	%v	18.3	19.2	22.4
	%h	100.0	54.2	19.9
ne se prononce pas	Nb	2289	1142	429
	%v	11.8	11.4	13.6
	%h	100.0	49.9	18.7
revenir à une école centrée sur les savoirs fondamentaux	Nb	8569	4297	1232
	%v	44.2	43.0	39.1
	%h	100.0	50.1	14.4
trier et orienter les élèves le plus tôt possible	Nb	2040	1065	236
	%v	10.5	10.7	7.5
	%h	100.0	52.2	11.6


**P6. Concernant votre statut et l'évolution de votre carrière, pensez-vous que la prise en compte du « mérite » :**

		Total	CAT A-Enseignants/Autres personnels	
			Enseignants (directeur école, enseignants, conseils pédagogiques)	Autres personnels
Base		19369	9992	3149
doit être généralisée et aller vers une rémunération individualisée	Nb	1318	469	275
	%v	6.8	4.7	8.7
	%h	100.0	35.6	20.9
doit permettre de favoriser les plus engagés professionnellement et d'en sanctionner d'autres	Nb	3571	1536	713
	%v	18.4	15.4	22.6
	%h	100.0	43.0	20.0
ne doit favoriser que les plus engagés sans freiner la carrière du plus grand nombre	Nb	9373	4956	1566
	%v	48.4	49.6	49.7
	%h	100.0	52.9	16.7
ne doit pas exister	Nb	5107	3031	595
	%v	26.4	30.3	18.9
	%h	100.0	59.3	11.7





**BASE : Ensemble**
**P7. Beaucoup de candidats proposent plus d'autonomie. Pour vous, l'autonomie à développer recouvrirait plutôt :**

		Total	CAT A-Enseignants/Autres personnels	
			Enseignants (directeur école, enseignants, conseils pédagogiques)	Autres personnels
Base		19369	9992	3149
l'indépendance totale tant sur les choix pédagogiques que sur le recrutement des personnels	Nb	1190	501	263
	%v	6.1	5.0	8.4
	%h	100.0	42.1	22.1
la possibilité pour les enseignants et les éducateurs de choisir leurs méthodes pédagogiques	Nb	5681	3814	489
	%v	29.3	38.2	15.5
	%h	100.0	67.1	8.6
le choix des enseignants et des personnels par les responsables d'établissements	Nb	1060	352	287
	%v	5.5	3.5	9.1
	%h	100.0	33.2	27.1
le moyen pour les établissements de définir l'organisation la plus efficace pour faire réussir les jeunes	Nb	9105	4314	1731
	%v	47.0	43.2	55.0
	%h	100.0	47.4	19.0
ne se prononce pas	Nb	2333	1011	379
	%v	12.0	10.1	12.0
	%h	100.0	43.3	16.2

Significativement inférieur à 95% au total
Significativement inférieur à 90% au total
Significativement supérieur à 90% au total
Significativement supérieur à 95% au total

**P8. Pour vous, l'éducation doit plutôt :**

		Total	Enseignants (directeur école, enseignants, conseils pédagogiques)	Autres personnels
Base		19369	9992	3149
être porteuse des valeurs humanistes du pacte républicain et les faire vivre	Nb	7581	3925	1346
	%v	39.1	39.3	42.7
	%h	100.0	51.8	17.8
faire vivre la compétition pour habituer les jeunes à la société actuelle	Nb	400	202	51
	%v	2.1	2.0	1.6
	%h	100.0	50.5	12.8
préparer à la dureté de la vie, en particulier professionnelle	Nb	2419	1077	355
	%v	12.5	10.8	11.3
	%h	100.0	44.5	14.7
prôner la bienveillance et viser l'émancipation de chacun des jeunes	Nb	8027	4307	1289
	%v	41.4	43.1	40.9
	%h	100.0	53.7	16.1
ne se prononce pas	Nb	942	481	108
	%v	4.9	4.8	3.4
	%h	100.0	51.1	11.5

Significativement inférieur à 95% au total
Significativement inférieur à 90% au total
Significativement supérieur à 90% au total
Significativement supérieur à 95% au total

**BASE : Ensemble**

		Total	CAT A-Enseignants/Autres personnels	
			Enseignants (directeur école, enseignants, conseillers pédagogiques)	Autres personnels
<b>P9. Pour améliorer la réussite en 1er cycle universitaire, faut-il, d'abord :</b>				
Base		19365	9991	3147
créer des universités d'excellence en petits nombres et des pôles universitaires de proximité	Nb	2412	1279	351
	%v	12.5	12.8	11.2
	%h	100.0	53.0	14.6
repenser le parcours Bac-3/Bac +3 et mieux accompagner les jeunes	Nb	14681	7535	2405
	%v	75.8	75.4	76.4
	%h	100.0	51.3	16.4
sélectionner à l'entrée de l'université en augmentant les droits d'inscription	Nb	253	92	45
	%v	1.3	0.9	1.4
	%h	100.0	36.4	17.8
sélectionner à l'entrée de l'université en ne retenant que les « meilleurs »	Nb	2019	1085	346
	%v	10.4	10.9	11.0
	%h	100.0	53.7	17.1
Significativement inférieur à 95% au total				
Significativement inférieur à 90% au total				
Significativement supérieur à 90% au total				
Significativement supérieur à 95% au total				
<b>P10. L'Etat verse 7 milliards d'euros d'argent public à l'enseignement privé, en majorité confessionnel. Faut-il [Obligatoire]</b>				
Base		19369	9992	3149
augmenter ce financement	Nb	332	94	69
	%v	1.7	0.9	2.2
	%h	100.0	28.3	20.8
conditionner ce financement	Nb	8061	3711	1584
	%v	41.6	37.1	50.3
	%h	100.0	46.0	19.7
diminuer ce financement	Nb	2693	1402	367
	%v	13.9	14.0	11.7
	%h	100.0	52.1	13.6
ne rien modifier à ce financement	Nb	2139	895	377
	%v	11.0	9.0	12.0
	%h	100.0	41.8	17.6
supprimer ce financement	Nb	6144	3890	752
	%v	31.7	38.9	23.9
	%h	100.0	63.3	12.2
Significativement inférieur à 95% au total				
Significativement inférieur à 90% au total				
Significativement supérieur à 90% au total				
Significativement supérieur à 95% au total				