

Vague 3

		CAT A-Enseignants/Autres personnels		
		Total	Enseignants (directeur école, enseignants, conseillers pédagogiques)	Autres personnels
			Aa	Bb
Q1. Globalement, ressentez-vous de la reconnaissance et du respect dans votre pratique professionnelle ?				
Base		33610	15749	6169
ST Oui	%v	44.1	35.7	58.3
	Test		A	
Oui	%v	7.5	4.0	11.8
	Test		A	
Plutôt oui	%v	36.6	31.7	46.5
	Test		A	
ST Non	%v	55.1	63.6	40.9
	Test		B	
Plutôt non	%v	35.4	40.7	27.9
	Test		B	
Non	%v	19.7	22.9	13.0
	Test		B	
Ne Se Prononce pas	%v	0.8	0.8	0.8
	Test			
Significativement inférieur à 95% au total Significativement inférieur à 90% au total Significativement supérieur à 90% au total Significativement supérieur à 95% au total				
Q2. Aimez-vous la profession que vous exercez ?				
Base		33610	15749	6169
ST Oui	%v	92.5	92.6	93.9
	Test		A	
Oui	%v	55.7	54.6	58.6
	Test		A	
Plutôt oui	%v	36.8	38.0	35.3
	Test		B	
ST Non	%v	6.9	6.8	5.6
	Test		B	
Plutôt non	%v	5.1	5.1	4.3
	Test		B	
Non	%v	1.8	1.7	1.3
	Test		B	
NSPP	%v	0.6	0.6	0.5
	Test			
Significativement inférieur à 95% au total Significativement inférieur à 90% au total Significativement supérieur à 90% au total Significativement supérieur à 95% au total				

Vague 3

Q3. Etes-vous heureux d'exercer votre profession ?

		CAT A-Enseignants/Autres personnels		
		Total	Enseignants (directeur école, enseignants, conseillers pédagogiques)	Autres personnels
			Aa	Bb
Base		33610	15749	6169
ST Oui	%v	80.9	79.0	83.9
	Test		A	
Oui	%v	34.0	31.3	36.8
	Test		A	
Plutôt oui	%v	46.9	47.7	47.1
	Test			
ST Non	%v	17.8	19.7	14.8
	Test		B	
Plutôt non	%v	13.3	14.9	11.2
	Test		B	
Non	%v	4.5	4.7	3.6
	Test		B	
NSPP	%v	1.3	1.3	1.3
	Test			

Significativement inférieur à 95% au total
Significativement inférieur à 90% au total
Significativement supérieur à 90% au total
Significativement supérieur à 95% au total

Q4. Les missions qui vous sont confiées ont-elles du sens pour vous ?

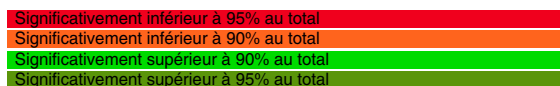
		CAT A-Enseignants/Autres personnels		
		Total	Enseignants (directeur école, enseignants, conseillers pédagogiques)	Autres personnels
			Aa	Bb
Base		33610	15749	6169
ST Oui	%v	78.8	74.3	83.9
	Test		A	
Oui	%v	29.3	24.1	33.5
	Test		A	
Plutôt oui	%v	49.6	50.1	50.5
	Test			
ST Non	%v	19.9	24.3	14.9
	Test		B	
Plutôt non	%v	15.4	19.2	11.6
	Test		B	
Non	%v	4.5	5.2	3.3
	Test		B	
NSPP	%v	1.3	1.4	1.1
	Test		b	

Significativement inférieur à 95% au total
Significativement inférieur à 90% au total
Significativement supérieur à 90% au total
Significativement supérieur à 95% au total

Vague 3


Q5. Vos perspectives de carrière (avancement, promotion,..) vous paraissent-elles satisfaisantes ?

		CAT A-Enseignants/Autres personnels		
		Total	Enseignants (directeur école, enseignants, conseillers pédagogiques)	Autres personnels
			Aa	Bb
Base		33610	15749	6169
ST Oui	%v	19.7	17.6	26.9
	Test		A	
Oui	%v	3.2	2.3	4.7
	Test		A	
Plutôt oui	%v	16.5	15.3	22.2
	Test		A	
ST Non	%v	78.3	80.3	71.0
	Test		B	
Plutôt non	%v	36.9	38.6	38.2
	Test			
Non	%v	41.4	41.8	32.9
	Test		B	
NSPP	%v	2.1	2.1	2.0
	Test			



Q6. Diriez-vous que vos conditions de travail sont satisfaisantes ?

		CAT A-Enseignants/Autres personnels		
		Total	Enseignants (directeur école, enseignants, conseillers pédagogiques)	Autres personnels
			Aa	Bb
Base		33610	15749	6169
ST Oui	%v	43.1	34.4	51.2
	Test		A	
Oui	%v	7.3	4.4	10.4
	Test		A	
Plutôt oui	%v	35.8	30.1	40.8
	Test		A	
ST Non	%v	56.2	65.0	48.1
	Test		B	
Plutôt non	%v	31.9	35.9	29.2
	Test		B	
Non	%v	24.3	29.1	18.9
	Test		B	
NSPP	%v	0.7	0.6	0.7
	Test			



Vague 3

		CAT A-Enseignants/Autres personnels		
		Total	Enseignants (directeur école, enseignants, conseillers pédagogiques) Aa	Autres personnels Bb
Q7. Dans la dernière année, diriez-vous que vos conditions de travail se sont améliorées ?				
Base		33610	15749	6169
ST Oui	%v	14.6	11.3	15.6
	Test		A	
Oui	%v	3.2	2.1	3.4
	Test		A	
Plutôt oui	%v	11.4	9.2	12.2
	Test		A	
ST Non	%v	79.7	83.6	78.1
	Test		B	
Plutôt non	%v	38.5	37.3	42.4
	Test		A	
Non	%v	41.1	46.3	35.7
	Test		B	
NSPP	%v	5.8	5.1	6.2
	Test			A
Significativement inférieur à 95% au total Significativement inférieur à 90% au total Significativement supérieur à 90% au total Significativement supérieur à 95% au total				
Q8. Pensez-vous que votre rémunération est à la hauteur de votre qualification ?				
Base		33610	15749	6169
ST Oui	%v	17.2	14.7	23.6
	Test		A	
Oui	%v	2.7	2.1	3.9
	Test		A	
Plutôt oui	%v	14.5	12.5	19.7
	Test		A	
ST Non	%v	81.3	84.1	74.6
	Test		B	
Plutôt non	%v	30.6	29.9	33.1
	Test		A	
Non	%v	50.7	54.1	41.5
	Test		B	
NSPP	%v	1.4	1.3	1.8
	Test			A
Significativement inférieur à 95% au total Significativement inférieur à 90% au total Significativement supérieur à 90% au total Significativement supérieur à 95% au total				

Vague 3

		CAT A-Enseignants/Autres personnels		
		Enseignants (directeur école, enseignants, conseillers pédagogiques) Aa		Autres personnels Bb
Total				
Base		33610	15749	6169
Relations hiérarchiques	%v	21.4	18.4	24.8
	Test			A
Aménagement du lieu de travail	%v	17.7	19.6	14.1
	Test		B	
Appui à l'exercice professionnel	%v	16.1	13.7	21.9
	Test			A
Charge de travail	%v	41.1	43.6	45.5
	Test			A
Formation professionnelle continue	%v	24.0	27.0	19.2
	Test		B	
Perspectives de carrière	%v	43.5	34.5	48.9
	Test			A
Pouvoir d'achat	%v	56.8	56.0	52.1
	Test		B	
Possibilité d'un parcours professionnel varié	%v	26.3	29.5	23.7
	Test		B	
Santé au travail	%v	17.6	21.8	11.5
	Test		B	
Temps de travail	%v	18.4	19.1	20.0
	Test			
Temps de concertation (équipe)	%v	17.0	19.4	15.4
	Test		B	
NSPP	%v	0.3	0.1	0.4
	Test			A

Q9. Parmi les domaines suivants, quels seraient les 3 que vous voudriez voir améliorés prioritairement ?

Relations hiérarchiques	%v	21.4
	Test	
Aménagement du lieu de travail	%v	17.7
	Test	
Appui à l'exercice professionnel	%v	16.1
	Test	
Charge de travail	%v	41.1
	Test	
Formation professionnelle continue	%v	24.0
	Test	
Perspectives de carrière	%v	43.5
	Test	
Pouvoir d'achat	%v	56.8
	Test	
Possibilité d'un parcours professionnel varié	%v	26.3
	Test	
Santé au travail	%v	17.6
	Test	
Temps de travail	%v	18.4
	Test	
Temps de concertation (équipe)	%v	17.0
	Test	
NSPP	%v	0.3
	Test	

Significativement inférieur à 95% au total
Significativement inférieur à 90% au total
Significativement supérieur à 90% au total
Significativement supérieur à 95% au total

Vague 3

		CAT A-Enseignants/Autres personnels		
		Total	Enseignants (directeur école, enseignants, conseillers pédagogiques) Aa	Autres personnels Bb
Q.10 Dans le secteur public : Souhaitez-vous changer de métier dans les prochaines années ?				
Base		33610	15749	6169
ST Oui	%v	35.9	37.1	34.7
	Test		B	
Oui	%v	12.3	12.3	11.7
	Test			
Plutôt oui	%v	23.6	24.8	22.9
	Test		B	
ST Non	%v	57.6	55.8	59.5
	Test			A
Plutôt non	%v	24.4	24.2	25.9
	Test			A
Non	%v	33.2	31.6	33.6
	Test			A
NSPP	%v	6.5	7.1	5.9
	Test		B	
Significativement inférieur à 95% au total Significativement inférieur à 90% au total Significativement supérieur à 90% au total Significativement supérieur à 95% au total				
Q.10 Dans le secteur privé : Souhaitez-vous changer de métier dans les prochaines années ?				
Base		33610	15749	6169
ST Oui	%v	19.4	21.8	15.5
	Test		B	
Oui	%v	5.8	6.6	3.7
	Test		B	
Plutôt oui	%v	13.6	15.2	11.8
	Test		B	
ST Non	%v	69.2	66.1	73.4
	Test			A
Plutôt non	%v	21.1	21.7	21.6
	Test			
Non	%v	48.1	44.4	51.8
	Test			A
NSPP	%v	11.4	12.1	11.1
	Test		B	
Significativement inférieur à 95% au total Significativement inférieur à 90% au total Significativement supérieur à 90% au total Significativement supérieur à 95% au total				

Vague 3

		CAT A-Enseignants/Autres personnels		
		Total	Enseignants (directeur école, enseignants, conseillers pédagogiques) Aa	Autres personnels Bb
Q.13 Diriez vous que vous êtes en accord avec les choix politiques faits dans votre secteur d'activité				
Base		33610	15749	6169
ST Oui	%v	20.8	16.3	29.6
	Test		A	
Oui	%v	1.7	1.2	2.4
	Test		A	
Plutôt oui	%v	19.2	15.2	27.2
	Test		A	
ST Non	%v	70.1	76.2	60.6
	Test		B	
Plutôt non	%v	42.7	44.9	40.9
	Test		B	
Non	%v	27.3	31.3	19.7
	Test		B	
NSPP	%v	9.1	7.5	9.8
	Test		A	
Significativement inférieur à 95% au total Significativement inférieur à 90% au total Significativement supérieur à 90% au total Significativement supérieur à 95% au total				
Q14. Conseilleriez-vous votre métier à un jeune de votre entourage ?				
Base		33610	15749	6169
ST Oui	%v	37.0	28.2	49.4
	Test		A	
Oui	%v	6.6	4.5	9.5
	Test		A	
Plutôt oui	%v	30.3	23.7	39.9
	Test		A	
ST Non	%v	57.5	66.2	44.8
	Test		B	
Plutôt non	%v	29.1	31.2	26.6
	Test		B	
Non	%v	28.4	34.9	18.2
	Test		B	
NSPP	%v	5.6	5.6	5.8
	Test			
Significativement inférieur à 95% au total Significativement inférieur à 90% au total Significativement supérieur à 90% au total Significativement supérieur à 95% au total				

Vague 3

		CAT A-Enseignants/Autres personnels		
		Total	Enseignants (directeur école, enseignants, conseillers pédagogiques)	Autres personnels
			Aa	Bb
Q.A. Concernant l'évolution de votre carrière, pensez-vous que la prise en compte du mérite				
Base		33225	15616	6088
Doit permettre de favoriser les plus engagé(e)s professionnellement et d'en sanctionner d'autres	%v Test	18.8	16.3	20.3 A
Ne doit favoriser que les plus engagé(e)s sans freiner la carrière du plus grand nombre	%v Test	40.8	42.3	43.0
Ne doit pas exister	%v Test	20.7	24.1 B	15.9
Doit être généralisée et aller vers une rémunération plus individualisée	%v Test	10.9	7.4	13.6 A
Ne se prononce pas	%v Test	8.9	9.9 B	7.3
<div style="background-color: red; width: 100%; height: 5px; margin-bottom: 2px;"></div> <div style="background-color: orange; width: 100%; height: 5px; margin-bottom: 2px;"></div> <div style="background-color: green; width: 100%; height: 5px; margin-bottom: 2px;"></div> <div style="background-color: darkgreen; width: 100%; height: 5px;"></div>				
Q.B. La formation continue est un enjeu essentiel pour favoriser le développement professionnel et personnel des agents. Quels sont pour vous les 2 éléments indispensables pour améliorer le dispositif ?				
Base		33416	15683	6128
Avoir un accès effectif et régulier à la formation continue	%v Test	34.5	37.5 B	31.9
Prendre en compte vos besoins professionnels	%v Test	47.9	52.5 B	42.2
Permettre un véritable développement professionnel	%v Test	35.6	33.2	39.2 A
Que la formation continue soit cohérente avec les enjeux de société actuels	%v Test	27.1	29.5 B	25.6
Rendre la formation continue obligatoire	%v Test	10.9	8.8	14.7 A
Organiser la formation à l'échelle des établissements et des services	%v Test	19.5	18.7 B	17.3
Construire un projet de formation lors des entretiens professionnels ou des rendez-vous de carrière	%v Test	19.8	17.0	24.1 A
Ne se prononce pas	%v Test	3.6	2.5	3.7 A
<div style="background-color: red; width: 100%; height: 5px; margin-bottom: 2px;"></div> <div style="background-color: orange; width: 100%; height: 5px; margin-bottom: 2px;"></div> <div style="background-color: green; width: 100%; height: 5px; margin-bottom: 2px;"></div> <div style="background-color: darkgreen; width: 100%; height: 5px;"></div>				

Vague 3

		CAT A-Enseignants/Autres personnels		
		Total	Enseignants (directeur école, enseignants, conseillers pédagogiques)	Autres personnels
			Aa	Bb
Q.C. Que souhaitez-vous, si vous êtes agent public, concernant les évolutions de votre carrière et de vos droits ?				
Base		32745	15451	6082
Aucune évolution n'est souhaitable	%v	4.0	5.1	3.0
	Test		B	
Les voir converger avec les évolutions du statut de droit privé	%v	8.6	6.4	10.2
	Test			A
Quelques évolutions mais qui ne remettent pas en cause le statut de la Fonction publique	%v	75.3	75.7	76.7
	Test			
Ne se prononce pas	%v	12.1	12.8	10.1
	Test		B	
<div style="background-color: red; width: 100%; height: 10px; margin-bottom: 2px;"></div> <div style="background-color: orange; width: 100%; height: 10px; margin-bottom: 2px;"></div> <div style="background-color: green; width: 100%; height: 10px; margin-bottom: 2px;"></div> <div style="background-color: darkgreen; width: 100%; height: 10px;"></div>				
Q.D. Suite aux engagements d'Emmanuel Macron lors de la campagne présidentielle, le gouvernement veut réformer les retraites. Si cette réforme aboutit, que doit-elle selon vous garantir ?				
Base		33610	15749	6169
D'abord un haut niveau de revenu de remplacement (pension ou retraite)	%v	35.0	32.9	36.6
	Test			A
D'abord une meilleure lisibilité de ses droits acquis	%v	6.9	5.9	7.4
	Test			A
D'abord que l'âge légal de départ soit maintenu (ou amélioré)	%v	34.7	40.5	29.1
	Test		B	
D'abord une simplification et une convergence des différents régimes	%v	12.8	9.6	17.6
	Test			A
Rien de tout cela, je souhaite qu'il n'y ait pas d'évolutions notables	%v	4.1	4.6	4.3
	Test			
Ne se prononce pas	%v	6.4	6.6	5.0
	Test		B	
<div style="background-color: red; width: 100%; height: 10px; margin-bottom: 2px;"></div> <div style="background-color: orange; width: 100%; height: 10px; margin-bottom: 2px;"></div> <div style="background-color: green; width: 100%; height: 10px; margin-bottom: 2px;"></div> <div style="background-color: darkgreen; width: 100%; height: 10px;"></div>				

Vague 3

		CAT A-Enseignants/Autres personnels		
		Enseignants (directeur école, enseignants, conseillers pédagogiques) Aa		Autres personnels Bb
Total				
Base		33471	15686	6141
L'égalité de traitement de toutes et tous	%v	59.8	60.0	55.7
	Test		B	
La protection des plus fragiles	%v	31.9	35.1	28.9
	Test		B	
Le respect de la laïcité	%v	44.7	49.6	40.8
	Test		B	
La continuité des services	%v	25.8	20.9	31.1
	Test		A	
Le devoir de neutralité	%v	20.4	18.8	21.5
	Test		A	
L'adaptation aux évolutions de la société	%v	36.5	35.5	37.5
	Test		A	
Le sens de l'intérêt général	%v	57.5	54.8	67.5
	Test		A	
Ne se prononce pas	%v	1.4	1.5	1.0
	Test		B	

Q.E. Le gouvernement a interrogé les usagers et les agents publics dans le cadre de son projet Action publique 2022. Parmi les valeurs du service public suivantes, lesquelles vous semblent les plus importantes ?

Significativement inférieur à 95% au total
Significativement inférieur à 90% au total
Significativement supérieur à 90% au total
Significativement supérieur à 95% au total

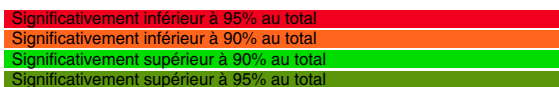
Q.F. Dès son arrivée, le Ministre de l'Education nationale a dit vouloir faire confiance, en finir avec les polémiques et rassembler autour de l'Ecole. Diriez-vous que ses déclarations et actions vont dans ce sens ?

Base		33337	15638	6121
Totalement	%v	4.4	3.0	6.5
	Test		A	
Partiellement	%v	24.5	21.5	29.8
	Test		A	
Pas vraiment	%v	33.9	37.4	29.2
	Test		B	
Pas du tout	%v	17.6	23.7	10.6
	Test		B	
Ne se prononce pas	%v	19.6	14.4	24.0
	Test		A	

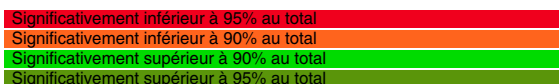
Significativement inférieur à 95% au total
Significativement inférieur à 90% au total
Significativement supérieur à 90% au total
Significativement supérieur à 95% au total

Vague 3
Q.G. Pour vous une politique de jeunesse doit (choisir vos 3 priorités) :

		Total	CAT A-Enseignants/Autres personnels	
			Enseignants (directeur école, enseignants, conseillers pédagogiques) Aa	Autres personnels Bb
Base		33419	15666	6133
Conduire à une insertion professionnelle	%v Test	49.1	46.7	50.6 A
Former des individus émancipés et des citoyennes et citoyens actifs•ves	%v Test	65.6	71.9 B	67.7
Donner aux jeunes les connaissances et compétences nécessaires à leur parcours personnel et professionnel	%v Test	78.4	79.3	78.9
Répondre aux difficultés des jeunes en matière de logement, de santé, de ressources	%v Test	24.0	21.9	24.4 A
Insérer les jeunes dans leur bassin de vie et d'emploi	%v Test	26.1	24.2	25.2
Mettre en place des activités pour occuper les temps libres des jeunes.	%v Test	8.4	8.7 B	6.5
Offrir aux jeunes l'occasion d'une mobilité pour travailler ou étudier en France et à l'étranger	%v Test	27.9	27.0	29.5 A
Il n'y a pas besoin de politique de jeunesse, le droit commun suffit, les jeunes sont des citoyens et citoyennes comme les autres	%v Test	3.4	3.0	2.7
Ne se prononce pas	%v Test	1.2	1.0	0.8


Q.H. Selon vous l'école doit-elle éduquer à l'égalité femmes hommes ?

Base		33139	15518	6096
Oui c'est nécessaire notamment pour déconstruire les stéréotypes et les préjugés	%v Test	77.1	77.1	80.2 A
Non ce n'est pas du ressort du système éducatif. Il suffit d'apprendre à se respecter les uns les autres	%v Test	19.3	19.1 B	16.6
Ne se prononce pas	%v Test	3.5	3.8 B	3.2



Vague 3

		CAT A-Enseignants/Autres personnels		
		Total	Enseignants (directeur école, enseignants, conseillers pédagogiques)	Autres personnels
			Aa	Bb
Base		33447	15666	6143
Liberté	%v	11.3	10.3	10.8
	Test			
Égalité	%v	37.4	35.0	36.2
	Test			a
Fraternité	%v	45.9	49.6	47.3
	Test		B	
Ne se prononce pas	%v	5.3	5.2	5.7
	Test			
Significativement inférieur à 95% au total				
Significativement inférieur à 90% au total				
Significativement supérieur à 90% au total				
Significativement supérieur à 95% au total				
Q.J. Pour vous informer et vous forger une opinion, quelles sont les deux sources d'information que vous privilégiez ?				
Base		33450	15671	6136
Les chaînes d'information en continu	%v	16.9	15.6	17.2
	Test			A
Les journaux télévisés ou la radio	%v	55.1	56.5	56.5
	Test			
La presse quotidienne (papier ou numérique)	%v	47.9	47.0	51.8
	Test			A
Les réseaux et médias sociaux	%v	13.2	13.4	10.9
	Test		B	
Les recherches sur internet	%v	38.1	39.0	36.6
	Test		B	
Votre cercle relationnel (proches, collègues, amis)	%v	19.8	20.5	17.4
	Test		B	
Ne se prononce pas	%v	2.7	2.3	2.8
	Test			a
Significativement inférieur à 95% au total				
Significativement inférieur à 90% au total				
Significativement supérieur à 90% au total				
Significativement supérieur à 95% au total				